

Наименование показателя	Код строки	Код аналитики	Деятельность с целевыми средствами	Деятельность по государственному заданию	Приносящая доход деятельность	Итого
1	2	3	4	5	6	7
<i>Прочие доходы</i>	100	180	-	-	-	-
в том числе						
<i>Безвозмездные нецелевые поступления в сектор государственного управления</i>	110	190	-	-	-	-
в том числе						
Расходы (стр. 160+стр. 170+стр. 190+стр. 210+стр. 230+стр. 240+стр. 250+стр. 260+стр. 270)	150	200	55 366,47	4 819 523,38	253 426,81	5 128 316,66
<i>Оплата труда и начисления на выплаты по оплате труда</i>	160	210	-	4 235 023,85	-	4 235 023,85
в том числе						
Зарботная плата		211	-	3 252 706,55	-	3 252 706,55
Начисления на выплаты по оплате труда		213	-	982 317,30	-	982 317,30
<i>Оплата работ, услуг</i>	170	220	-	350 650,64	-	350 650,64
в том числе						
Услуги связи		221	-	6 249,58	-	6 249,58
Коммунальные услуги		223	-	260 402,13	-	260 402,13
Работы, услуги по содержанию имущества		225	-	45 169,13	-	45 169,13
Прочие работы, услуги		226	-	38 829,80	-	38 829,80
<i>Обслуживание долговых обязательств</i>	190	230	-	-	-	-
в том числе						
<i>Безвозмездные перечисления текущего характера организациям</i>	210	240	-	-	-	-
в том числе						
<i>Безвозмездные перечисления бюджетам</i>	230	250	-	-	-	-
в том числе						
<i>Социальное обеспечение</i>	240	260	-	25 459,77	-	25 459,77
в том числе						
Социальные пособия и компенсации персоналу в денежной форме		266	-	25 459,77	-	25 459,77
<i>Расходы по операциям с активами</i>	250	270	21 860,00	194 765,12	253 426,81	470 051,93
в том числе						
* Амортизация		271	-	180 364,12	-	180 364,12
Расходование материальных запасов		272	21 860,00	14 401,00	253 426,81	289 687,81
<i>Безвозмездные перечисления капитального характера организациям</i>	260	280	-	-	-	-
в том числе						


Наименование показателя	Код строки	Код аналитики	Деятельность с целевыми средствами	Деятельность по государственному заданию	Приносящая доход деятельность	Итого
1	2	3	4	5	6	7
Прочие расходы	270	290	33 506,47	13 624,00	-	47 130,47
в том числе:						
Налоги, пошлины и сборы		291	-	13 624,00	-	13 624,00
Штрафы за нарушение законодательства о налогах и сборах, законодательства о страховых взносах		292	24 026,61	-	-	24 026,61
Штрафы за нарушение законодательства о закупках и нарушение условий контрактов (договоров)		293	1 479,86	-	-	1 479,86
Иные выплаты текущего характера организациям		297	8 000,00	-	-	8 000,00
Чистый операционный результат (стр. 301-стр. 302); (стр. 310+стр. 410)	300		-	-426 057,22	29 132,79	-396 924,43
<i>Операционный результат до налогообложения (стр. 010-стр. 150)</i>	301		-	-426 057,22	29 132,79	-396 924,43
Операции с нефинансовыми активами (стр. 320+стр. 330+стр. 350+стр. 360+стр. 370+стр. 380+стр. 390+стр. 400)	310		-	-160 324,44	-622,35	-160 946,79
<i>Чистое поступление основных средств</i>	320		-	-172 189,44	-	-172 189,44
в том числе:						
увеличение стоимости основных средств	321	310	-	16 349,36	-	16 349,36
уменьшение стоимости основных средств	322	41X	-	188 538,80	-	188 538,80
<i>Чистое поступление материальных запасов</i>	360		-	11 865,00	-622,35	11 242,65
в том числе:						
увеличение стоимости материальных запасов	361	340	43 560,00	26 266,00	252 805,06	322 631,06
из них:						
уменьшение стоимости материальных запасов	362	440	43 560,00	14 401,00	253 427,41	311 388,41
из них:						


Наименование показателя	Код строки	Код аналитики	Деятельность с целевыми средствами	Деятельность по государственному заданию	Приносящая доход деятельность	Итого	
						6	7
Операции с финансовыми активами и обязательствами (стр. 420—стр. 510)							
Операции с финансовыми активами (стр. 430+стр. 440+стр. 450+стр. 460+стр. 470+стр. 480)	410			-265 732,78	29 755,14	-235 977,64	
<i>Чистое поступление денежных средств и их эквивалентов</i>	420			-28 223,79	3 256,65	-24 967,14	
в том числе:	430			-216 425,44	6 230,75	-210 194,69	
поступление денежных средств и их эквивалентов	431	510	187 329,09	4 142 231,36	271 351,90	4 600 912,35	
выбытие денежных средств и их эквивалентов	432	610	187 329,09	4 358 656,80	265 121,15	4 811 107,04	
<i>Чистое увеличение дебиторской задолженности</i>	480			188 201,65	-2 974,10	185 227,55	
в том числе:	481	560	187 329,09	4 330 433,01	268 377,80	4 786 139,90	
увеличение дебиторской задолженности	482	660	187 329,09	4 142 231,36	271 351,90	4 600 912,35	
уменьшение дебиторской задолженности							


Наименование показателя	Код строки	Код аналитики	Действительность с целевыми средствами	Действительность по государственному заданию	Приносящая доход деятельность	Итого
Операции с обязательствами						
(стр. 520+стр. 530+стр. 540+стр. 550+стр. 560)						
Чистое увеличение прочей кредиторской задолженности	510		-	237 508,99	-26 498,49	211 010,50
в том числе:	540		178,70	161 499,67	-26 498,49	135 179,88
увеличение прочей кредиторской задолженности	541	730	192 807,79	5 062 289,48	258 435,06	5 513 532,33
уменьшение прочей кредиторской задолженности	542	830	192 629,09	4 900 789,81	284 933,55	5 378 352,45
Чистое изменение доходов будущих периодов	550	X	-178,70	54 925,77	-	54 747,07
Чистое изменение резервов предстоящих расходов	560	X	-	21 083,55	-	21 083,55


Руководитель  (подпись) Ирина Щеголева (расшифровка подписи)

Исполнитель  (подпись) Ирина Щеголева (расшифровка подписи)

Руководитель (уполномоченное лицо)  (подпись) Ирина Щеголева (расшифровка подписи)

Исполнитель  (подпись) Ирина Щеголева (расшифровка подписи)

Главный бухгалтер  (подпись) Ирина Щеголева (расшифровка подписи)

Главный бухгалтер  (подпись) Ирина Щеголева (расшифровка подписи)

База Фирма Искандиярова (расшифровка подписи)

(номер, e-mail)

Централизованная бухгалтерия

районное учреждение культуры
района Саратовской области
ИНН 64210139
ОГРН 10264055430

"01" января 2023